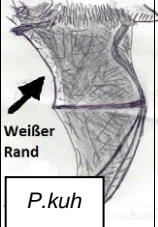
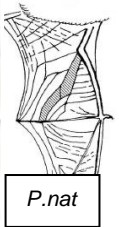
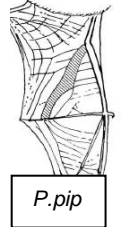
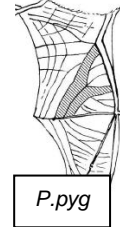


Zusatz-Fangbogen für Bärte, Langohren und Pipistrellus für das UG \_\_\_\_\_ Standort-Nr.: \_\_\_\_\_

Beobachter: \_\_\_\_\_ Datum: \_\_\_\_\_

Nr.	<i>Plecotus spec.</i>		<i>Pipistrellus spec.</i>						<i>Myotis alcaethoe/brandtii/mystacinus</i>				Bemerkung/ Fotos		
	L D (mm)	B Tragus (mm)	L 5. Finger (mm)	Gesicht/ Genital- bereich rötlich- braun- orange (ja/nein)	Zahnmerkmale geprüft? (u.a. - 1.oberer I. mit einzelner Spitze? - 2.oberer I. sichtbar/ deutlich kleiner - P3 vorhanden?) (ja/nein)	Flügel <span style="font-size: small;">feld</span>				Penis-form (gleich- mäßig dünn/am Ende verdickt/ k.A.m.)	Cingulum- höcker (ja/nein)	Höhe C > P <sub>3</sub> (ja/nein)		Ver- hältnis unterer P <sub>3</sub> zu P <sub>2</sub> (= / <)	Tragus übertagt Ohrein- buchtung (ja/nein)
															

L = Länge; B = Breite; D = Daumen; P = Prämolare; C = Cingulumhöcker; I. = Incisor, k.A.m. = keine Angabe möglich

L = Länge; B = Breite; D = Daumen; P = Prämolare; C = Cingulumhöcker; .I.= Incisor, k.A.m. = keine Angabe möglich

Fangbogen \_\_\_\_ von \_\_\_\_